



**SYSTÈME MONDIAL D'INFORMATION ET D'ALERTE RAPIDE SUR
L'ALIMENTATION ET L'AGRICULTURE (SMIAR)**

ALERTE SPÉCIALE

No. 342

RÉGION: Le Soudan

DATE: 26 janvier 2018

**Les aliments de base ont atteint des niveaux record en décembre 2017,
qui menacent l'accès à la nourriture**

Faits saillants

- Les prix des céréales et d'autres produits alimentaires ont fortement augmenté en novembre-décembre 2017, et ont atteint des niveaux record ou quasi-record.
- Les fortes hausses sont essentiellement imputables à la dépréciation de la livre soudanaise.
- La décision du gouvernement de supprimer les subventions à l'importation de blé aurait également favorisé l'augmentation des prix du pain et de la farine de blé.

Les prix des denrées de base, notamment du sorgho, du mil et du blé, ont considérablement augmenté à la fin de l'année 2017, malgré les récoltes de la campagne principale en cours. Les prix du sorgho et du mil produits localement ont fléchi au mois d'octobre parallèlement au démarrage des récoltes mais ont flambé sur la plupart des marchés en novembre-décembre. En décembre, les prix ont atteint des niveaux record ou quasi-record, entre 20 et 50 pour cent plus élevés qu'en octobre et jusqu'à deux fois plus élevés qu'un an plus tôt. Les prix du blé, principalement importé et consommé dans les zones urbaines, ont également augmenté dans la capitale, Khartoum, au cours de la seconde moitié de 2017, atteignant un niveau record de 800 SDG en décembre. De fortes hausses des prix d'autres produits alimentaires, en particulier la farine de blé, le pain, la viande et le sucre, ont également été signalées; le taux d'inflation annuel des produits alimentaires serait ainsi d'environ 37 pour cent.

Ces brutales augmentations des prix des denrées alimentaires sont principalement dues à la forte

dépréciation de la monnaie nationale sur le marché parallèle, qui a fait grimper le taux général d'inflation. La livre soudanaise (SDG) s'est effondrée face au dollar américain sur le marché noir en novembre, atteignant une valeur historiquement basse de 28 SDG. La dépréciation est survenue lorsque les États-Unis d'Amérique ont levé les sanctions contre le Soudan en octobre, mettant fin à l'embargo commercial et au gel des actifs financiers. Cela a provoqué une forte hausse de la demande de dollar américain, dont la disponibilité est limitée, de la part des importateurs. La forte dépréciation a creusé l'écart entre les taux de change officiel et non officiel, en raison principalement de la faiblesse des réserves de devises étrangères. La Banque centrale du Soudan a maintenu le change officiel à un taux fixe moyen de 6,6 SDG pour un dollar américain tout au long de 2017. Cependant, en janvier 2018, le Gouvernement soudanais a relevé le taux de change à 18 SDG en vue de mettre à niveau le taux de change officiel avec celui pratiqué sur le marché parallèle et de restaurer la confiance des entreprises. La dévaluation a provoqué une augmentation des prix des produits importés en monnaie locale.

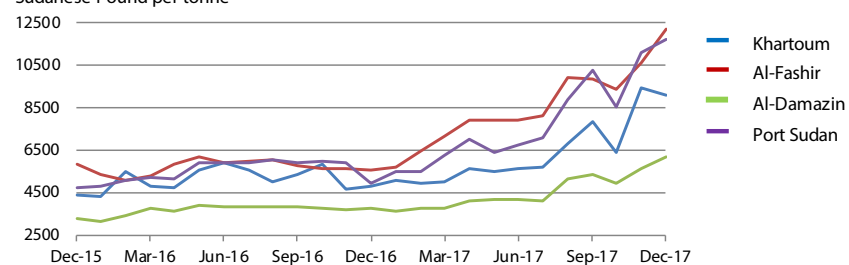
Début janvier 2018, le gouvernement a décidé de supprimer les subventions à l'importation de blé, comme indiqué dans le budget 2018. L'essentiel du blé consommé dans le pays est importé et, compte tenu de son importance dans le régime alimentaire local, en particulier dans les centres urbains, le gouvernement a systématiquement subventionné les importations de blé dans le passé. En vertu des règlements antérieurs, les principales meuneries avaient accès à des taux de change préférentiels pour les importations de blé et distribuaient de la farine de blé subventionnée aux boulangeries, qui à leur tour vendaient du pain à un prix fixe. Le gouvernement a éliminé ce mécanisme dans le cadre d'une série de réformes économiques

conformément aux recommandations formulées par le Fonds monétaire international. Cela a exercé une pression supplémentaire à la hausse sur les prix de la farine de blé et du pain. En conséquence, en janvier, les prix de la farine de blé ont fortement augmenté, passant de 167 SDG à 450 SDG le sac de 50 kg, tandis que le prix de la miche de pain est passé de 0,50 SDG à 1 SDG.

Dans certaines régions, les prix ont également été soutenus par des déficits localisés de la production en 2017, en raison de conditions météorologiques défavorables et d'une contraction des superficies ensemencées, certains agriculteurs ayant délaissé le blé au profit de cultures commerciales plus rentables.

Prix de gros de mil au Soudan

Sudanese Pound per tonne

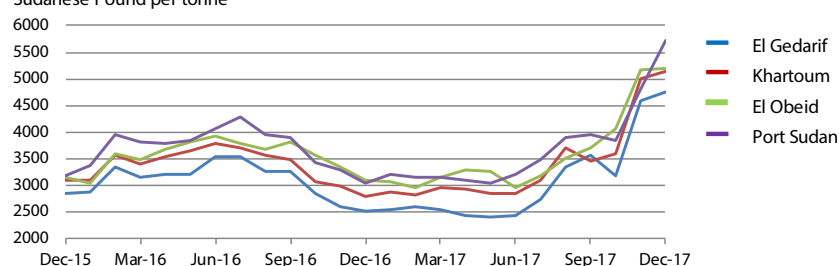


Source(s): Food Security information for Action (SIFISA)

Latest Price (Dec-17)	Percent Change		
	1M	3M	1Y
9075.00	-3.9	15.1	90.1
12237.5	14.9	23.6	118.7
6160.00	8.7	14.3	64.7
11733.3	5.6	14.3	136

Prix de gros de sorgho au Soudan

Sudanese Pound per tonne

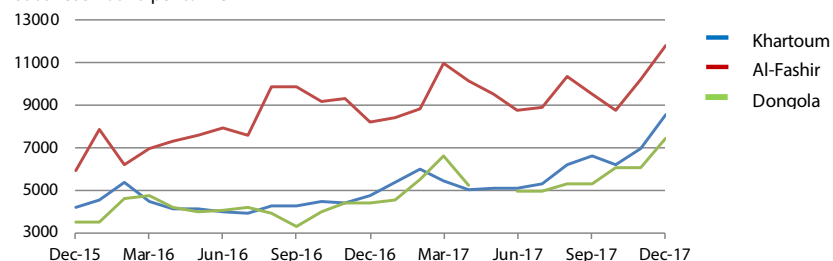


Source(s): Food Security information for Action (SIFISA)

Latest Price (Dec-17)	Percent Change		
	1M	3M	1Y
4765.75	3.9	33.7	89.5
5128.75	2.5	48.8	83.6
5197.50	0.4	40.7	67.8
5720.00	18.7	44.4	87.7

Prix de gros du blé au Soudan

Sudanese Pound per tonne



Source(s): Food Security information for Action (SIFISA)

Latest Price (Dec-17)	Percent Change		
	1M	3M	1Y
8566.25	22.3	28.7	80.7
11825.0	15.6	24	44.3
7425.00	22.7	40.6	68.8

La présente alerte spéciale a été établie sous la responsabilité du Système mondial d'information et d'alerte rapide de la FAO, à partir d'informations officielles et officieuses. Les renseignements figurant dans la présente alerte ne doivent pas être considérés comme représentant l'exposé du point de vue du gouvernement intéressé. De plus, les appellations employées dans cette publication et la présentation des données qui y figurent n'impliquent, de la part de l'Organisation des Nations Unies pour l'alimentation et l'agriculture, aucune prise de position quant au statut juridique ou au niveau de développement des pays, territoires, villes ou zones, ou de leurs autorités, ni quant au tracé de leurs frontières. La situation pouvant évoluer rapidement, prière de s'adresser aux soussignés pour un complément d'informations le cas échéant.

Mario Zappacosta
Économiste principal/Chef d'équipe
Système mondial d'information et d'alerte rapide (SMIAR)
Division du commerce et des marchés (EST)
Organisation des Nations Unies pour l'alimentation et l'agriculture (FAO)
Mél: giews1@fao.org

Veuillez noter que la présente alerte spéciale peut être obtenu sur l'Internet dans le site Web de la FAO aux adresses URL ci-après: www.fao.org/home/fr/ et www.fao.org/giews/french/index.htm.

Les alertes spéciales et les rapports spéciaux peuvent aussi être reçus automatiquement par courrier électronique dès leur publication, en souscrivant à la liste de distribution du SMIAR. À cette fin, veuillez envoyer un courrier électronique à la liste électronique de la FAO à l'adresse suivante: listserv@listserv.fao.org, sans remplir la rubrique sujet, avec le message ci-après:

subscribe SMIARAlertes-L

Pour être rayé de la liste, envoyer le message:

unsubscribe SMIARAlertes-L

Veuillez noter qu'il est maintenant possible de souscrire à des listes de distribution régionales pour recevoir les alertes spéciales et les rapports spéciaux de certaines régions uniquement : Afrique, Asie, Europe ou Amérique latine (SMIARAlertesAfrique-L, SMIARAlertesAsie-L, SMIARAlertesEurope-L et SMIARAlertesAL-L). Pour souscrire à ces listes, veuillez procéder de la même façon que pour la liste de distribution au niveau mondial.

Déni

Les appellations employées dans ce produit d'information et la présentation des données qui y figurent n'impliquent de la part de l'Organisation des Nations Unies pour l'alimentation et l'agriculture (FAO) aucune prise de position quant au statut juridique ou au stade de développement des pays, territoires, villes ou zones ou de leurs autorités, ni quant au tracé de leurs frontières ou limites. La mention de sociétés déterminées ou de produits de fabricants, qu'ils soient ou non brevetés, n'entraîne, de la part de la FAO, aucune approbation ou recommandation desdits produits de préférence à d'autres de nature analogue qui ne sont pas cités.